

GARÁŽE NAD SPORTOVNÍ HALOU PODOLÍ

podklad pro konzultaci - stavba v bezpečnostním pásmu plynovodu

Ing. arch. Jitka Zelenková | Ing. arch. Martin Pavlun | červenec 2018

POŽADAVKY PROVOZOVATELE DISTRIBUČNÍ SOUSTAVY PLYNU

VARIANTA 1 = bez opatření

- budovy situovat mimo bezpečnostní pásmo VTL plynovodu, případně je možné snížit bezp. pásmo o 10%, tj. na 36 m na obě strany od plynovodu

VARIANTA 2 = opatření č. 1

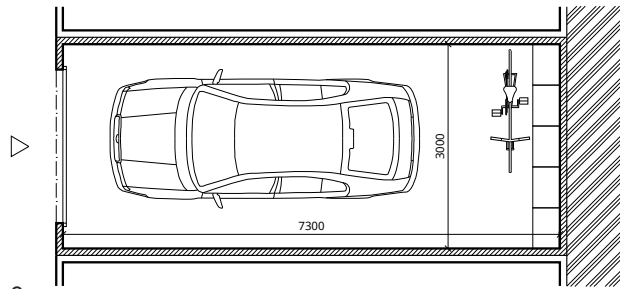
- garáže ve vzdálenosti min. 20 m od plynovodu
- max. 3 nadzemní podlaží
- nesmí být objekt se shromažďovacím prostorem
- nesmí být objekt zdravotnických zařízení
- nesmí být stavby speciálního určení (sklady chemických, toxický, hořlavých látek apod.)
- vchod nebo únikový východ musí být odvrácen od plynovodu
- plášť nadzemních částí budovy včetně střešní krytiny musí být z nesnadno hořlavých materiálů
- všechny skleněné výplně přivrácené k plynovodu musí být opatřeny bezpečnostní fólií

VARIANTA 3 = opatření na plynovodu

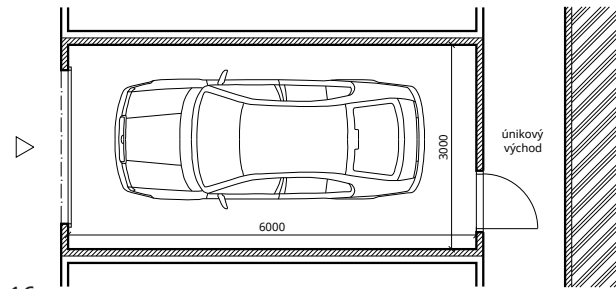
- prověřujeme, zda je možné snížit bezpečnostní pásmo provedením opatření na VTL plynovodu

VARIANTA C2

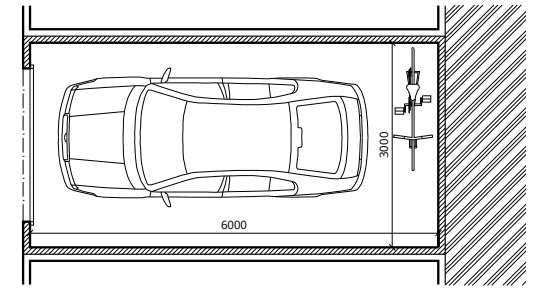
- garáže orientované k plynovodu zasahující do bezpečnostního pásma doplněny o únikovou uličku



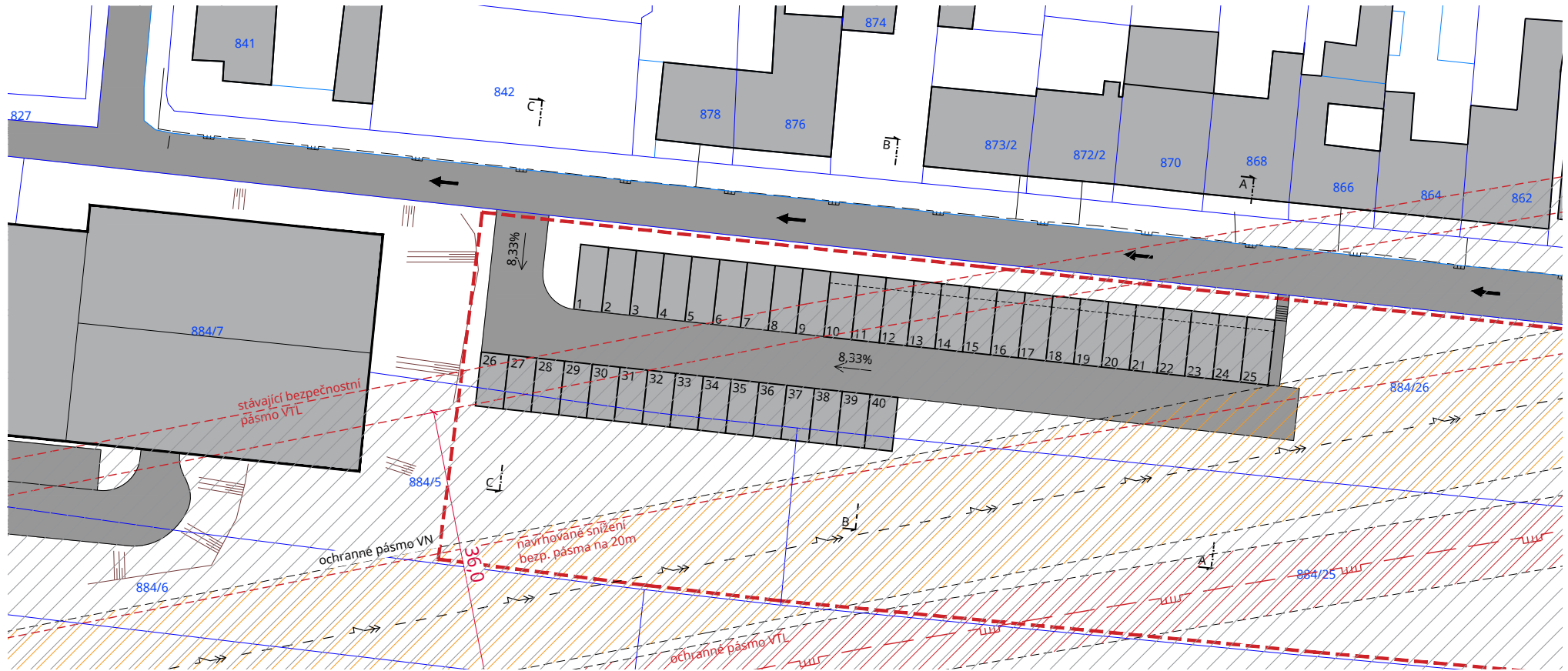
9x
garáž 7,3 x 3 m (1-9)



16x
garáž 6 x 3 m s únikovým východem (10-25)

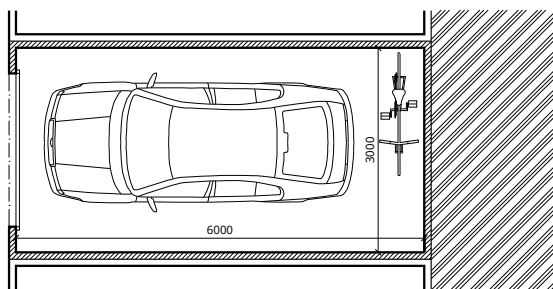


15x
garáž 6 x 3 m (26-40)

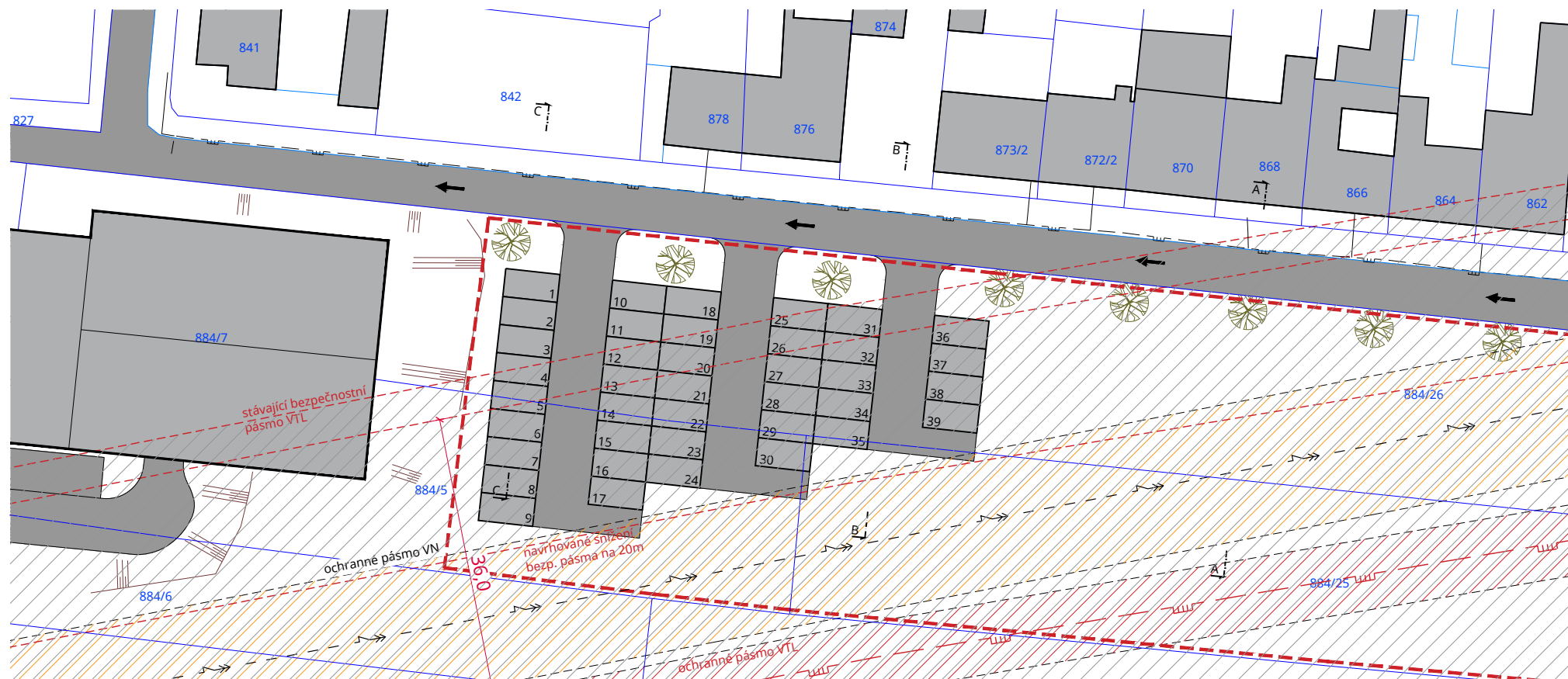


VARIANTA D

- vrata jsou přibližně kolmo k plynovodu (ověříme, zda je nutný únikový východ)

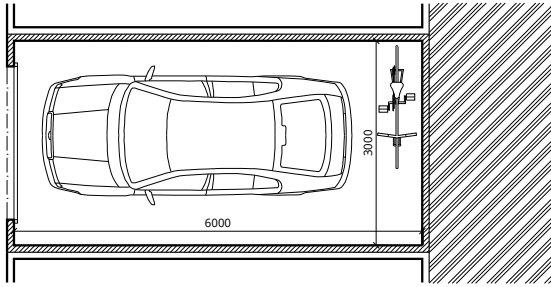


39x
garáž 6 x 3 m

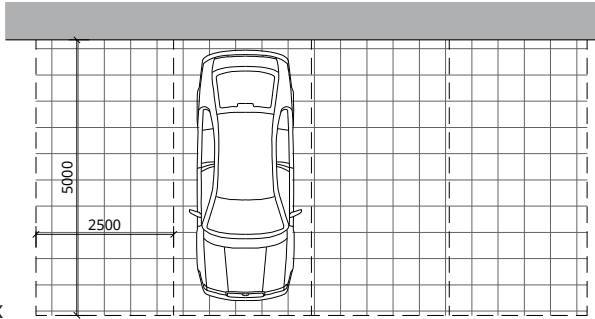


VARIANTA E

- garáže odvrácené od plynovodu odcloní vchody protilehlých garáží (prověříme, zda lze bez únikového východu)



38x
garáž 6 x 3 m



12x
parkovací stání pro sportovní halu

